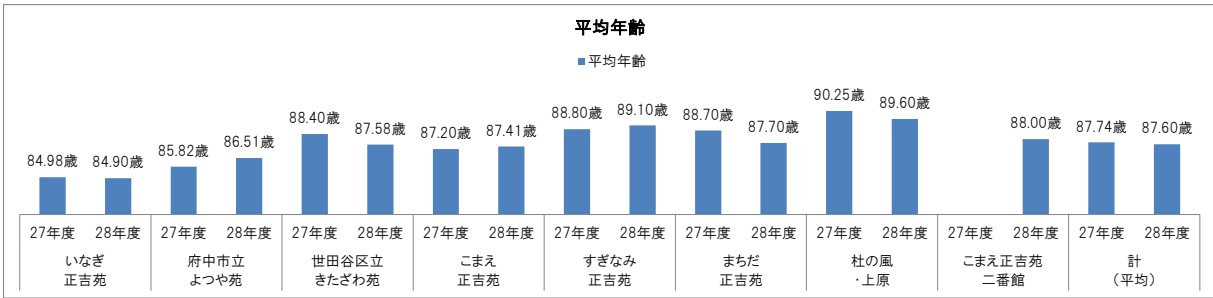


介護老人福祉施設

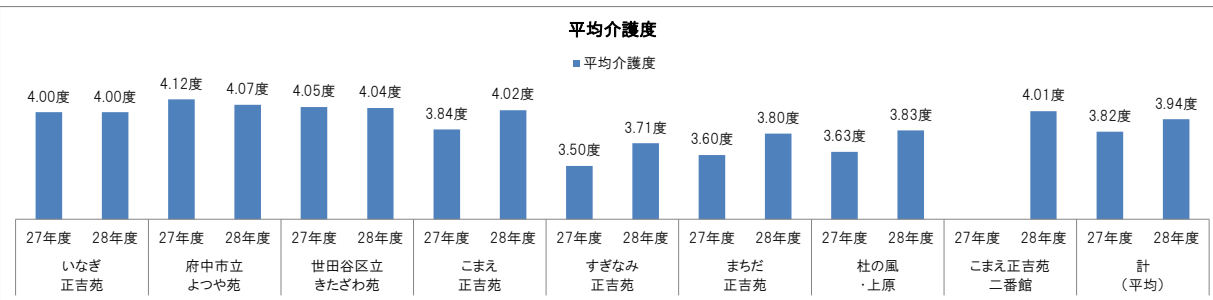
(1) 平均年齢

	いなぎ正吉苑		府中市よつや苑		市立きたざわ苑		世田谷区立きたざわ苑		こまえ正吉苑		すぎなみ正吉苑		まちだ正吉苑		杜の風・上原		こまえ正吉苑二番館		計(平均)		
	27年度	28年度	27年度	28年度	27年度	28年度	27年度	28年度	27年度	28年度	27年度	28年度	27年度	28年度	27年度	28年度	27年度	28年度	27年度	28年度	
平均年齢	84.98歳	84.90歳	85.82歳	86.51歳	88.40歳	87.58歳	87.20歳	87.41歳	88.80歳	89.10歳	88.70歳	87.70歳	90.25歳	89.60歳			88.00歳	87.74歳	87.60歳		



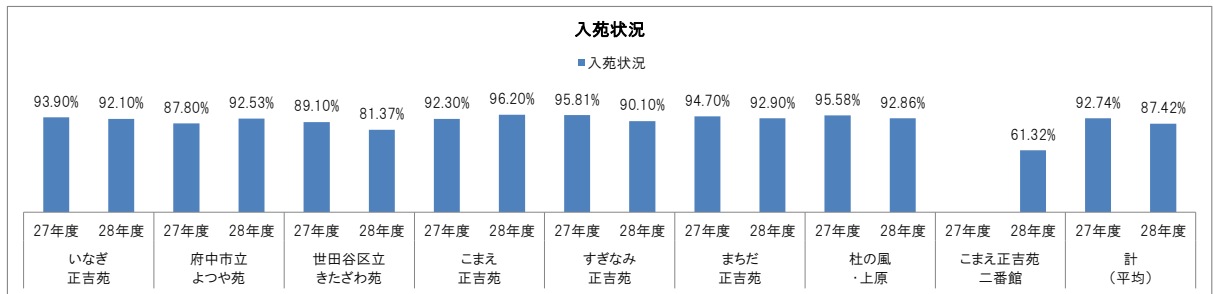
(2) 平均介護度

	いなぎ正吉苑		府中市よつや苑		市立きたざわ苑		世田谷区立きたざわ苑		こまえ正吉苑		すぎなみ正吉苑		まちだ正吉苑		杜の風・上原		こまえ正吉苑二番館		計(平均)		
	27年度	28年度	27年度	28年度	27年度	28年度	27年度	28年度	27年度	28年度	27年度	28年度	27年度	28年度	27年度	28年度	27年度	28年度	27年度	28年度	
平均介護度	4.00度	4.00度	4.12度	4.07度	4.05度	4.04度	3.84度	4.02度	3.50度	3.71度	3.60度	3.80度	3.63度	3.83度			4.01度	3.82度	3.94度		



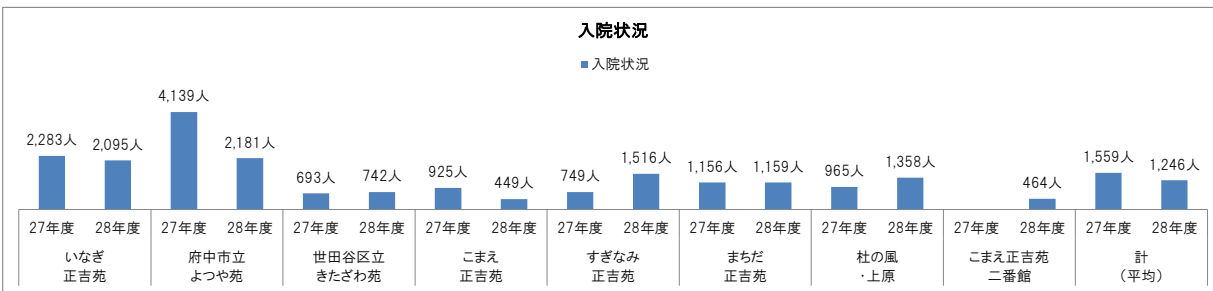
(3) 入苑状況

	いなぎ正吉苑		府中市よつや苑		市立きたざわ苑		世田谷区立きたざわ苑		こまえ正吉苑		すぎなみ正吉苑		まちだ正吉苑		杜の風・上原		こまえ正吉苑二番館		計(平均)		
	27年度	28年度	27年度	28年度	27年度	28年度	27年度	28年度	27年度	28年度	27年度	28年度	27年度	28年度	27年度	28年度	27年度	28年度	27年度	28年度	
入苑状況	93.90%	92.10%	87.80%	92.53%	89.10%	81.37%	92.30%	96.20%	95.81%	90.10%	94.70%	92.90%	95.58%	92.86%			61.32%	92.74%	87.42%		



(4) 入院状況

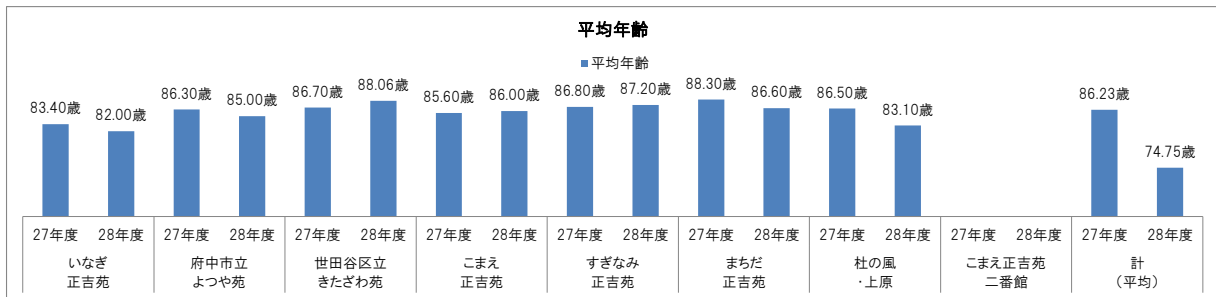
	いなぎ正吉苑		府中市よつや苑		市立きたざわ苑		世田谷区立きたざわ苑		こまえ正吉苑		すぎなみ正吉苑		まちだ正吉苑		杜の風・上原		こまえ正吉苑二番館		計(平均)		
	27年度	28年度	27年度	28年度	27年度	28年度	27年度	28年度	27年度	28年度	27年度	28年度	27年度	28年度	27年度	28年度	27年度	28年度	27年度	28年度	
入院状況	2,283人	2,095人	4,139人	2,181人	693人	742人	925人	449人	749人	1,516人	1,156人	1,159人	965人	1,358人			464人	1,559人	1,246人		



短期入所生活介護事業

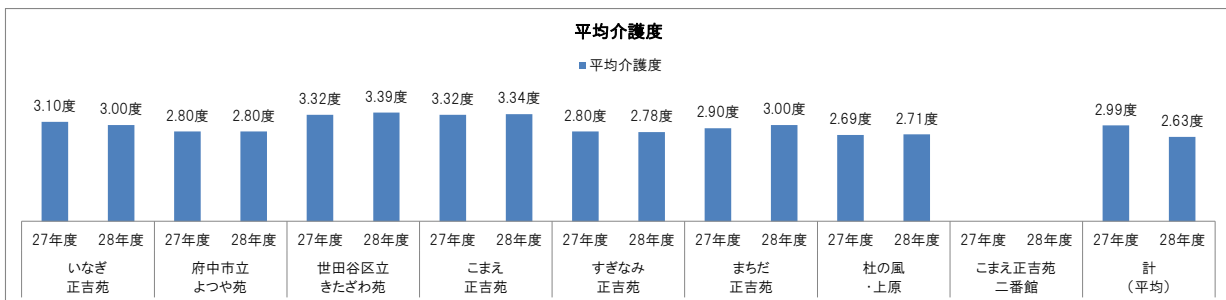
(1) 平均年齢

	いなぎ正吉苑		府中市よつや苑		市立や苑		世田谷区立きたざわ苑		こまえ正吉苑		すぎなみ正吉苑		まちだ正吉苑		杜の風・上原		こまえ正吉苑二番館		計(平均)	
	27年度	28年度	27年度	28年度	27年度	28年度	27年度	28年度	27年度	28年度	27年度	28年度	27年度	28年度	27年度	28年度	27年度	28年度	27年度	28年度
平均年齢	83.40歳	82.00歳	86.30歳	85.00歳	86.70歳	88.06歳	85.60歳	86.00歳	86.80歳	87.20歳	88.30歳	86.60歳	86.50歳	83.10歳			86.23歳	74.75歳		



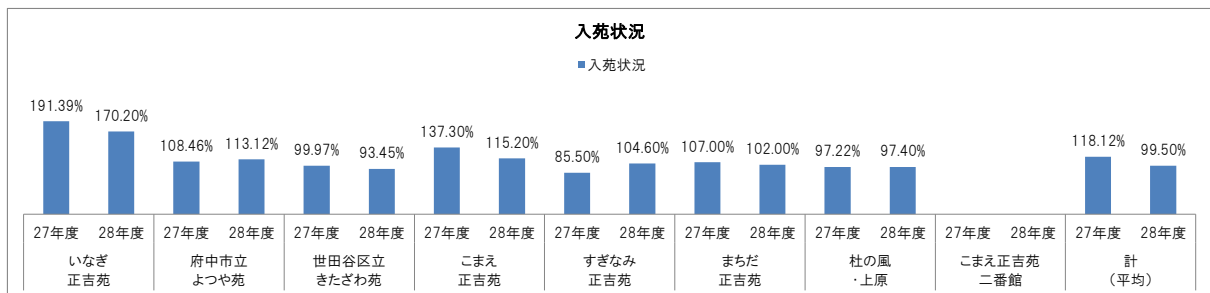
(2) 平均介護度

	いなぎ正吉苑		府中市よつや苑		市立や苑		世田谷区立きたざわ苑		こまえ正吉苑		すぎなみ正吉苑		まちだ正吉苑		杜の風・上原		こまえ正吉苑二番館		計(平均)	
	27年度	28年度	27年度	28年度	27年度	28年度	27年度	28年度	27年度	28年度	27年度	28年度	27年度	28年度	27年度	28年度	27年度	28年度	27年度	28年度
平均介護度	3.10度	3.00度	2.80度	2.80度	3.32度	3.39度	3.32度	3.34度	2.80度	2.78度	2.90度	3.00度	2.69度	2.71度			2.99度	2.63度		



(3) 入苑状況

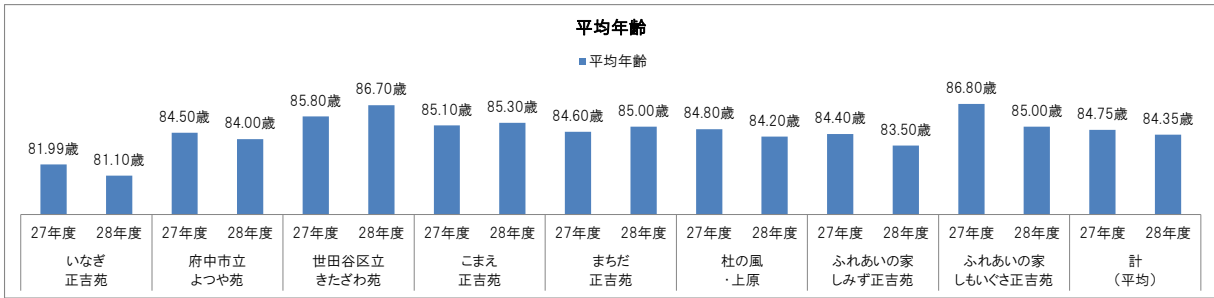
	いなぎ正吉苑		府中市よつや苑		市立や苑		世田谷区立きたざわ苑		こまえ正吉苑		すぎなみ正吉苑		まちだ正吉苑		杜の風・上原		こまえ正吉苑二番館		計(平均)	
	27年度	28年度	27年度	28年度	27年度	28年度	27年度	28年度	27年度	28年度	27年度	28年度	27年度	28年度	27年度	28年度	27年度	28年度	27年度	28年度
入苑状況	191.39%	170.20%	108.46%	113.12%	99.97%	93.45%	137.30%	115.20%	85.50%	104.60%	107.00%	102.00%	97.22%	97.40%			118.12%	99.50%		



通所介護事業

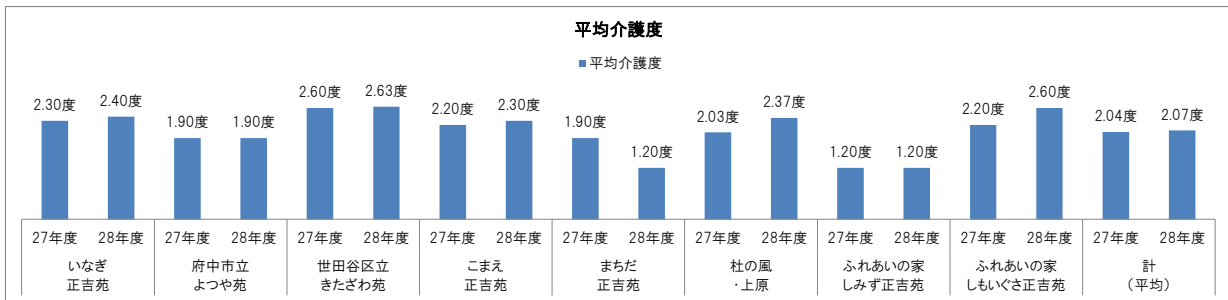
(1) 平均年齢

	いなぎ正吉苑		府中市よつや苑		市立や苑		世田谷区立きたざわ苑		こまえ正吉苑		まちだ正吉苑		杜の風・上原		ふれあいの家しみず正吉苑		ふれあいの家しもいぐさ正吉苑		計(平均)	
	27年度	28年度	27年度	28年度	27年度	28年度	27年度	28年度	27年度	28年度	27年度	28年度	27年度	28年度	27年度	28年度	27年度	28年度	27年度	28年度
平均年齢	81.99歳	81.10歳	84.50歳	84.00歳	85.80歳	86.70歳	85.10歳	85.30歳	84.60歳	85.00歳	84.80歳	84.20歳	84.40歳	83.50歳	86.80歳	85.00歳	84.75歳	84.35歳		



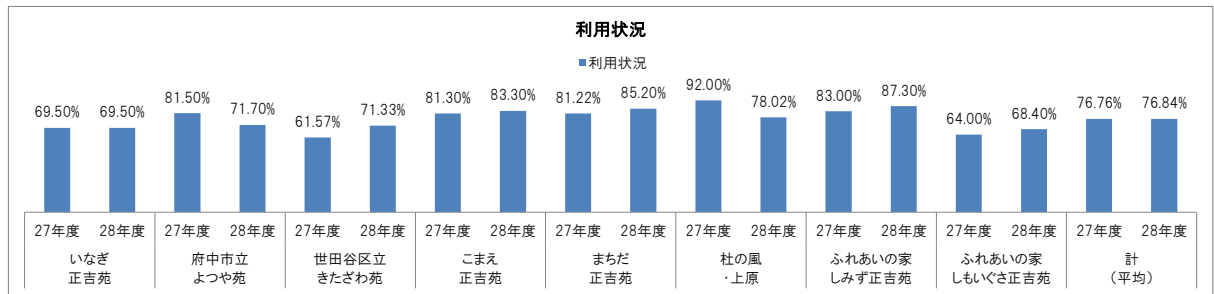
(2) 平均介護度

	いなぎ正吉苑		府中市よつや苑		市立や苑		世田谷区立きたざわ苑		こまえ正吉苑		まちだ正吉苑		杜の風・上原		ふれあいの家しみず正吉苑		ふれあいの家しもいぐさ正吉苑		計(平均)	
	27年度	28年度	27年度	28年度	27年度	28年度	27年度	28年度	27年度	28年度	27年度	28年度	27年度	28年度	27年度	28年度	27年度	28年度	27年度	28年度
平均介護度	2.30度	2.40度	1.90度	1.90度	2.60度	2.63度	2.20度	2.30度	1.90度	1.20度	2.03度	2.37度	1.20度	1.20度	2.20度	2.60度	2.04度	2.07度		



(3) 利用状況

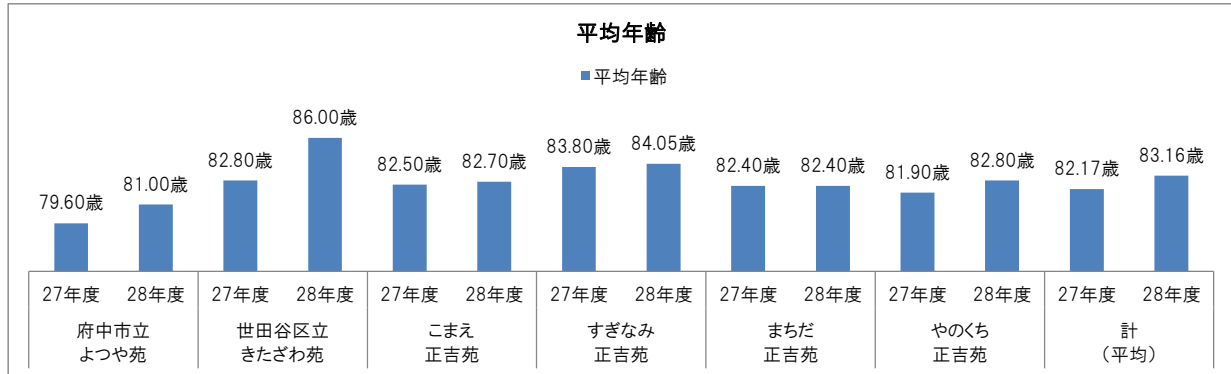
	いなぎ正吉苑		府中市よつや苑		市立や苑		世田谷区立きたざわ苑		こまえ正吉苑		まちだ正吉苑		杜の風・上原		ふれあいの家しみず正吉苑		ふれあいの家しもいぐさ正吉苑		計(平均)	
	27年度	28年度	27年度	28年度	27年度	28年度	27年度	28年度	27年度	28年度	27年度	28年度	27年度	28年度	27年度	28年度	27年度	28年度	27年度	28年度
利用状況	69.50%	69.50%	81.50%	71.70%	61.57%	71.33%	81.30%	83.30%	81.22%	85.20%	92.00%	78.02%	83.00%	87.30%	64.00%	68.40%	76.76%	76.84%		



訪問介護事業

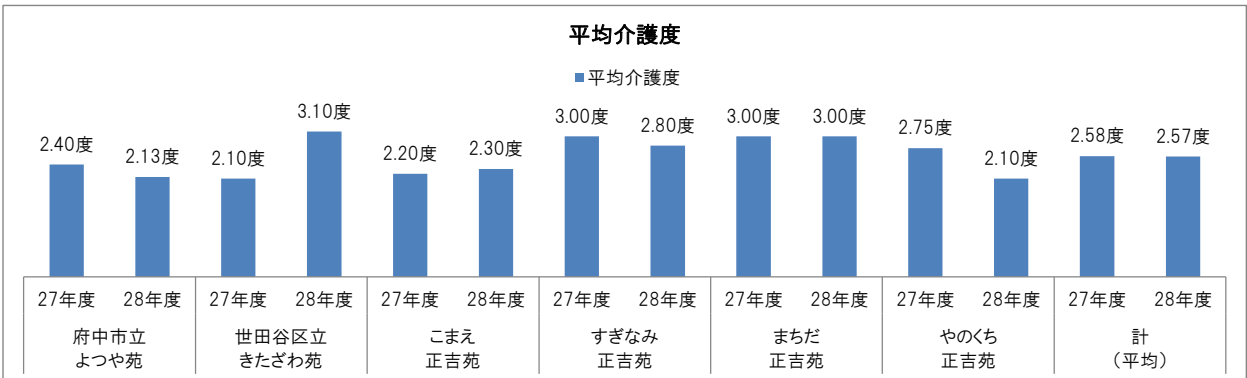
(1) 平均年齢

	府中市立 よつや苑		世田谷区立 きたざわ苑		こまえ 正吉苑		すぎなみ 正吉苑		まちだ 正吉苑		やのくち 正吉苑		計 (平均)	
	27年度	28年度	27年度	28年度	27年度	28年度	27年度	28年度	27年度	28年度	27年度	28年度	27年度	28年度
平均年齢	79.60歳	81.00歳	82.80歳	86.00歳	82.50歳	82.70歳	83.80歳	84.05歳	82.40歳	82.40歳	81.90歳	82.80歳	82.17歳	83.16歳



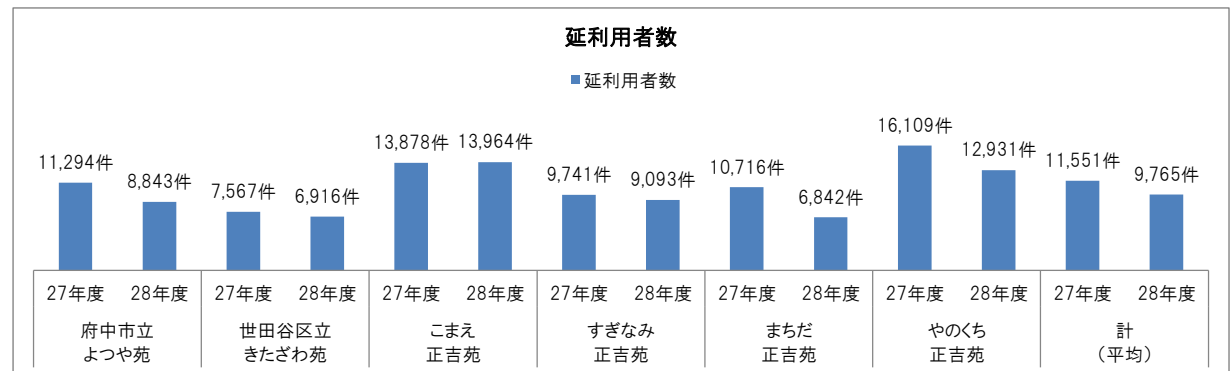
(2) 平均介護度

	府中市立 よつや苑		世田谷区立 きたざわ苑		こまえ 正吉苑		すぎなみ 正吉苑		まちだ 正吉苑		やのくち 正吉苑		計 (平均)	
	27年度	28年度	27年度	28年度	27年度	28年度	27年度	28年度	27年度	28年度	27年度	28年度	27年度	28年度
平均介護度	2.40度	2.13度	2.10度	3.10度	2.20度	2.30度	3.00度	2.80度	3.00度	3.00度	2.75度	2.10度	2.58度	2.57度



(3) 延利用者数

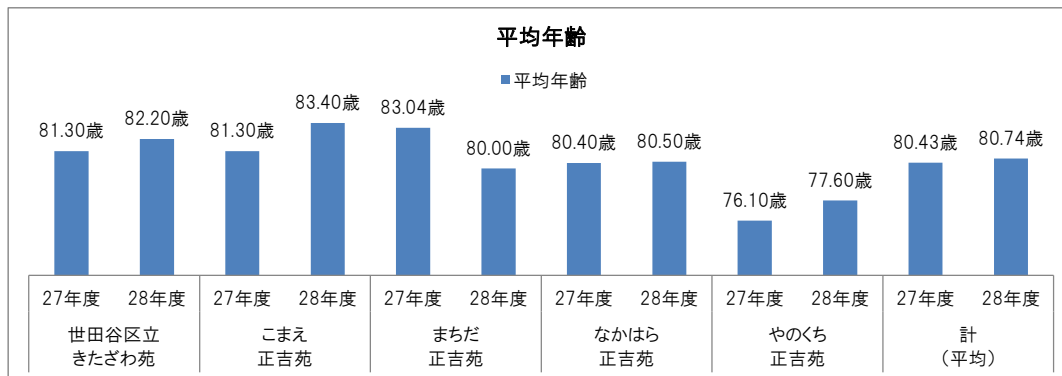
	府中市立 よつや苑		世田谷区立 きたざわ苑		こまえ 正吉苑		すぎなみ 正吉苑		まちだ 正吉苑		やのくち 正吉苑		計 (平均)	
	27年度	28年度	27年度	28年度	27年度	28年度	27年度	28年度	27年度	28年度	27年度	28年度	27年度	28年度
延利用者数	11,294件	8,843件	7,567件	6,916件	13,878件	13,964件	9,741件	9,093件	10,716件	6,842件	16,109件	12,931件	11,551件	9,765件



訪問看護事業

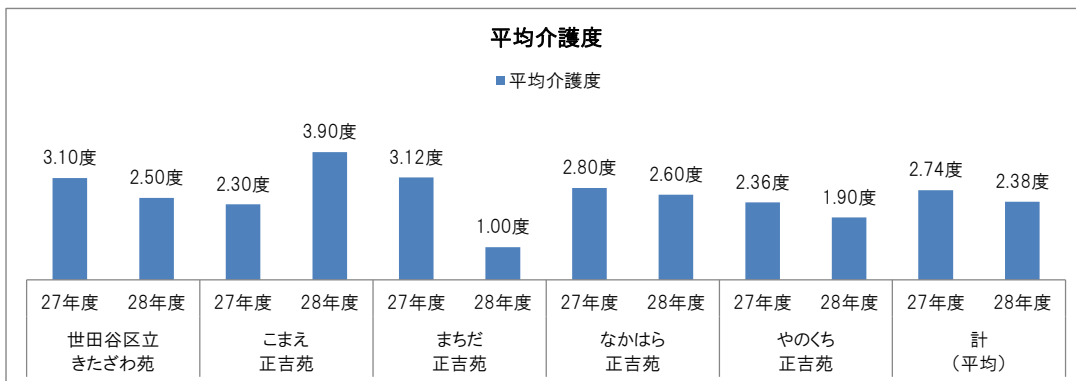
(1) 平均年齢

	世田谷区立 きたざわ苑		こまえ 正吉苑		まちだ 正吉苑		なかはら 正吉苑		やのくち 正吉苑		計 (平均)	
	27年度	28年度	27年度	28年度	27年度	28年度	27年度	28年度	27年度	28年度	27年度	28年度
平均年齢	81.30歳	82.20歳	81.30歳	83.40歳	83.04歳	80.00歳	80.40歳	80.50歳	76.10歳	77.60歳	80.43歳	80.74歳



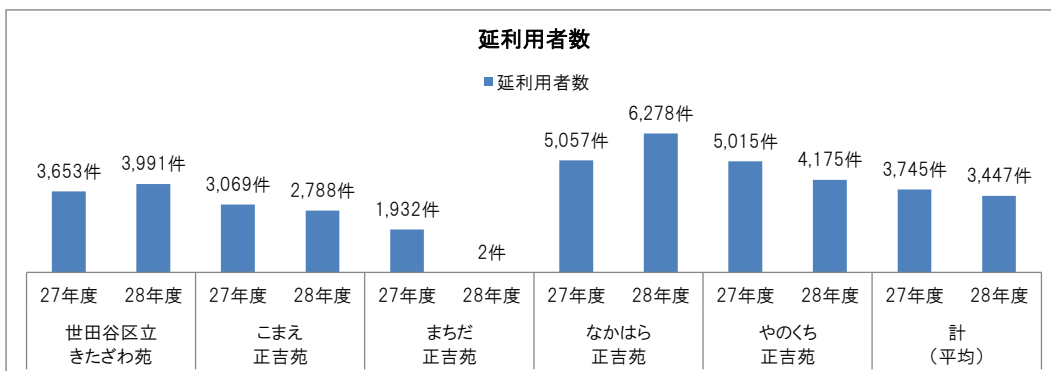
(2) 平均介護度

	世田谷区立 きたざわ苑		こまえ 正吉苑		まちだ 正吉苑		なかはら 正吉苑		やのくち 正吉苑		計 (平均)	
	27年度	28年度	27年度	28年度	27年度	28年度	27年度	28年度	27年度	28年度	27年度	28年度
平均介護度	3.10度	2.50度	2.30度	3.90度	3.12度	1.00度	2.80度	2.60度	2.36度	1.90度	2.74度	2.38度



(3) 延利用者数

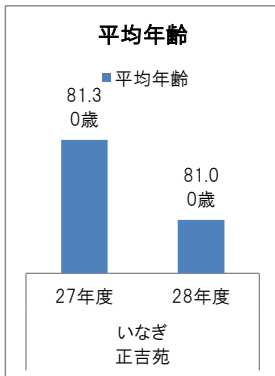
	世田谷区立 きたざわ苑		こまえ 正吉苑		まちだ 正吉苑		なかはら 正吉苑		やのくち 正吉苑		計 (平均)	
	27年度	28年度	27年度	28年度	27年度	28年度	27年度	28年度	27年度	28年度	27年度	28年度
延利用者数	3,653件	3,991件	3,069件	2,788件	1,932件	2件	5,057件	6,278件	5,015件	4,175件	3,745件	3,447件



訪問入浴事業

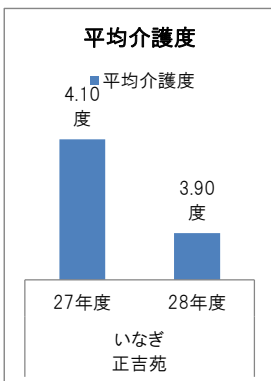
(1) 平均年齢

	いなぎ 正吉苑	
	27年度	28年度
平均年齢	81.30歳	81.00歳



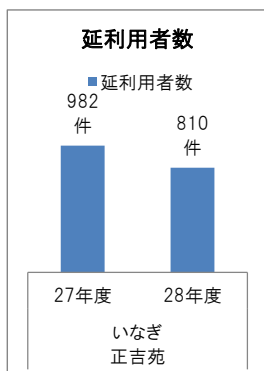
(2) 平均介護度

	いなぎ 正吉苑	
	27年度	28年度
平均介護度	4.10度	3.90度



(3) 延利用者数

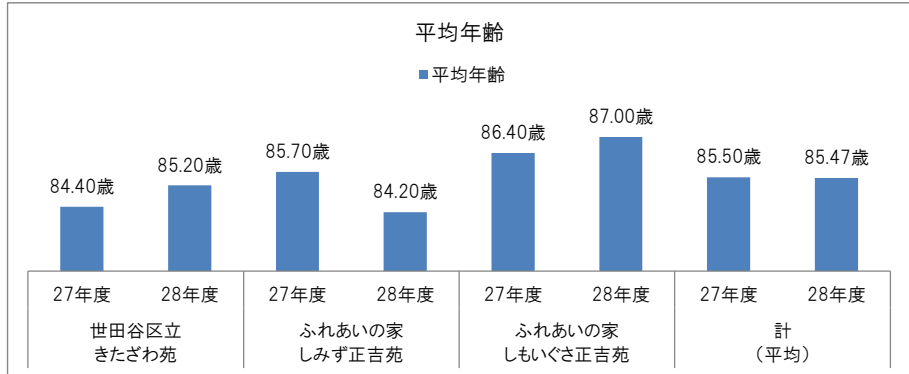
	いなぎ 正吉苑	
	27年度	28年度
延利用者数	982件	810件



訪問食事

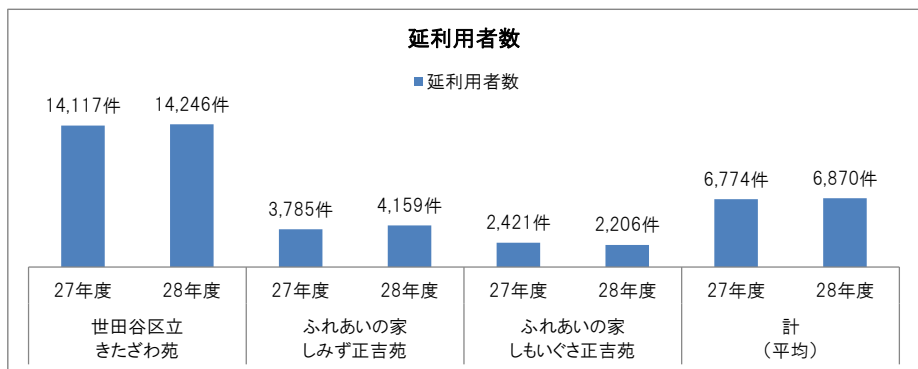
(1) 平均年齢

	世田谷区立 きたざわ苑		ふれあいの家 しみず正吉苑		ふれあいの家 しもいぐさ正吉苑		計 (平均)	
	27年度	28年度	27年度	28年度	27年度	28年度	27年度	28年度
平均年齢	84.40歳	85.20歳	85.70歳	84.20歳	86.40歳	87.00歳	85.50歳	85.47歳



(2) 延利用者数

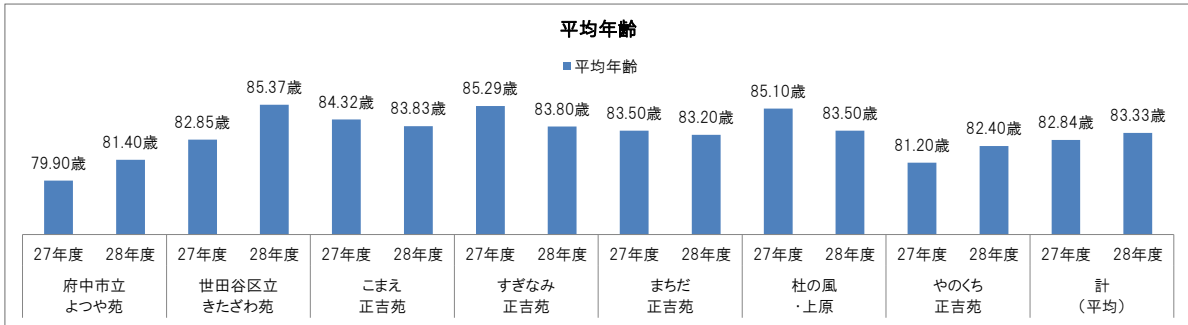
	世田谷区立 きたざわ苑		ふれあいの家 しみず正吉苑		ふれあいの家 しもいぐさ正吉苑		計 (平均)	
	27年度	28年度	27年度	28年度	27年度	28年度	27年度	28年度
延利用者数	14,117件	14,246件	3,785件	4,159件	2,421件	2,206件	6,774件	6,870件



居宅介護支援事業

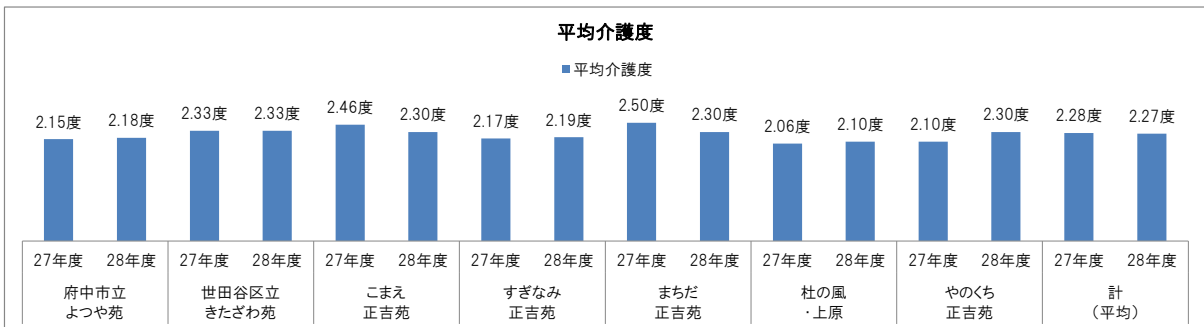
(1) 平均年齢

	府中市立 よつや苑		世田谷区立 きたざわ苑		こまえ 正吉苑		すぎなみ 正吉苑		まちだ 正吉苑		杜の風 上原		やのくち 正吉苑		計 (平均)	
	27年度	28年度	27年度	28年度	27年度	28年度	27年度	28年度	27年度	28年度	27年度	28年度	27年度	28年度	27年度	28年度
平均年齢	79.90歳	81.40歳	82.85歳	85.37歳	84.32歳	83.83歳	85.29歳	83.80歳	83.50歳	83.20歳	85.10歳	83.50歳	81.20歳	82.40歳	82.84歳	83.33歳



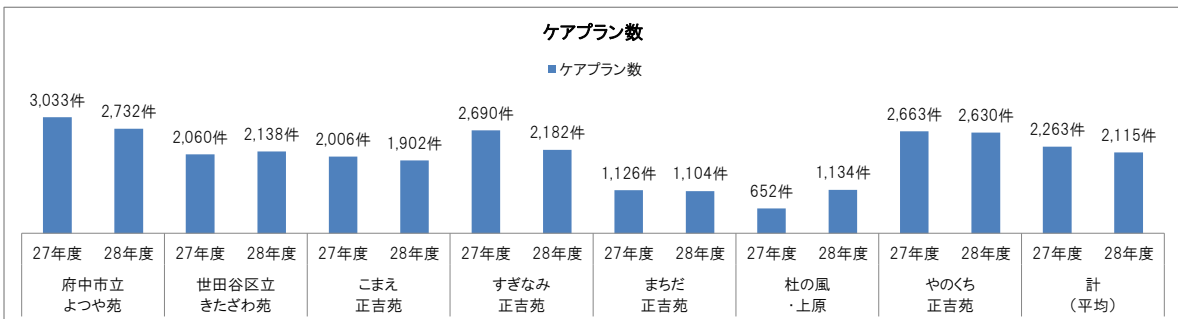
(2) 平均介護度

	府中市立 よつや苑		世田谷区立 きたざわ苑		こまえ 正吉苑		すぎなみ 正吉苑		まちだ 正吉苑		杜の風 上原		やのくち 正吉苑		計 (平均)	
	27年度	28年度	27年度	28年度	27年度	28年度	27年度	28年度	27年度	28年度	27年度	28年度	27年度	28年度	27年度	28年度
平均介護度	2.15度	2.18度	2.33度	2.33度	2.46度	2.30度	2.17度	2.19度	2.50度	2.30度	2.06度	2.10度	2.10度	2.30度	2.28度	2.27度



(3) ケアプラン数

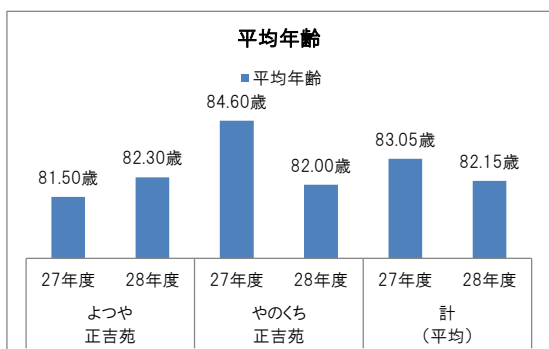
	府中市立 よつや苑		世田谷区立 きたざわ苑		こまえ 正吉苑		すぎなみ 正吉苑		まちだ 正吉苑		杜の風 上原		やのくち 正吉苑		計 (平均)	
	27年度	28年度	27年度	28年度	27年度	28年度	27年度	28年度	27年度	28年度	27年度	28年度	27年度	28年度	27年度	28年度
ケアプラン数	3,033件	2,732件	2,060件	2,138件	2,006件	1,902件	2,690件	2,182件	1,126件	1,104件	652件	1,134件	2,663件	2,630件	2,263件	2,115件



**小規模多機能型居宅介護事業
看護小規模多機能型居宅介護事業**

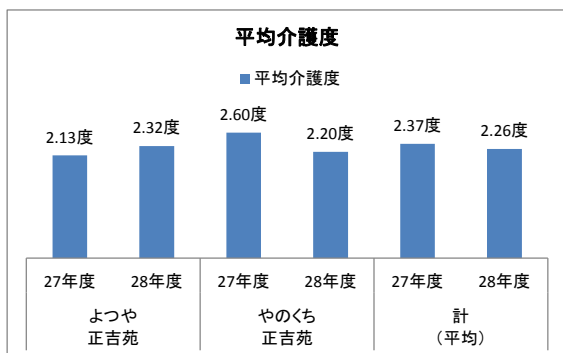
(1) 平均年齢

	よつや 正吉苑		やのくち 正吉苑		計 (平均)	
	27年度	28年度	27年度	28年度	27年度	28年度
平均年齢	81.50歳	82.30歳	84.60歳	82.00歳	83.05歳	82.15歳



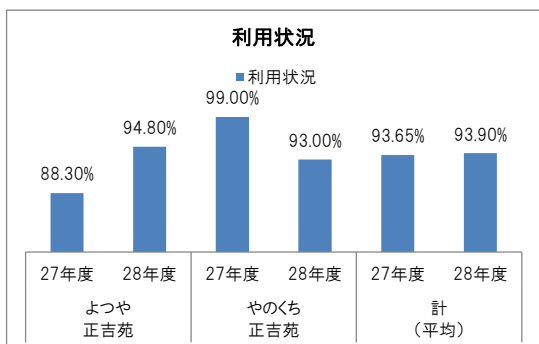
(2) 平均介護度

	よつや 正吉苑		やのくち 正吉苑		計 (平均)	
	27年度	28年度	27年度	28年度	27年度	28年度
平均介護度	2.13度	2.32度	2.60度	2.20度	2.37度	2.26度



(3) 利用状況

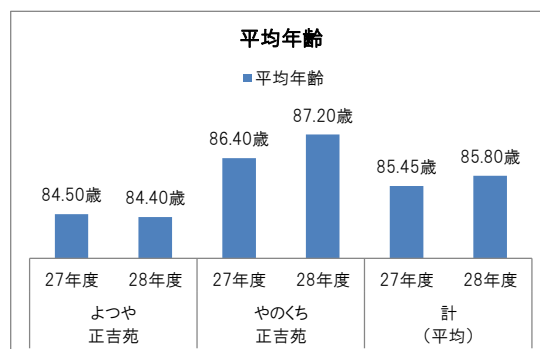
	よつや 正吉苑		やのくち 正吉苑		計 (平均)	
	27年度	28年度	27年度	28年度	27年度	28年度
利用状況	88.30%	94.80%	99.00%	93.00%	93.65%	93.90%



認知症対応型共同生活介護事業

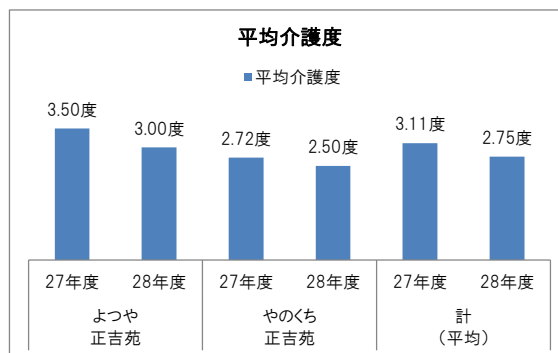
(1) 平均年齢

	よつや 正吉苑		やのくち 正吉苑		計 (平均)	
	27年度	28年度	27年度	28年度	27年度	28年度
平均年齢	84.50歳	84.40歳	86.40歳	87.20歳	85.45歳	85.80歳



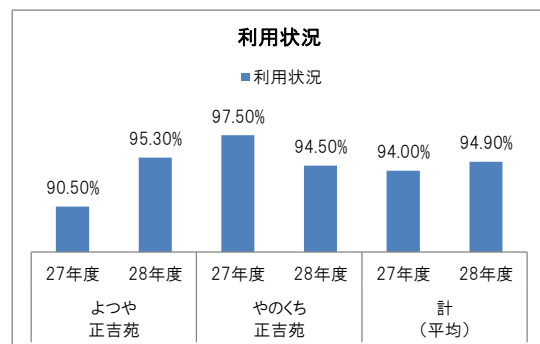
(2) 平均介護度

	よつや 正吉苑		やのくち 正吉苑		計 (平均)	
	27年度	28年度	27年度	28年度	27年度	28年度
平均介護度	3.50度	3.00度	2.72度	2.50度	3.11度	2.75度



(3) 利用状況

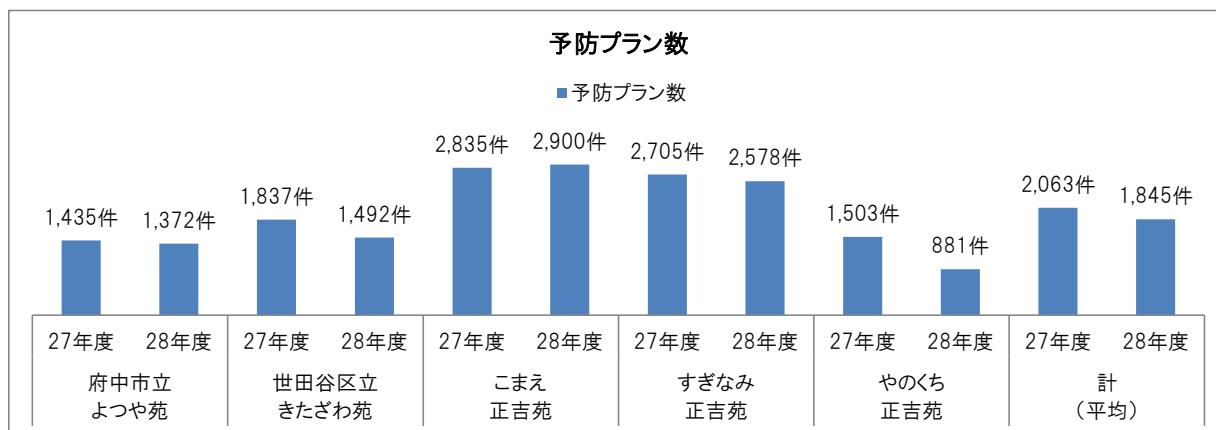
	よつや 正吉苑		やのくち 正吉苑		計 (平均)	
	27年度	28年度	27年度	28年度	27年度	28年度
利用状況	90.50%	95.30%	97.50%	94.50%	94.00%	94.90%



地域包括支援事業（1）

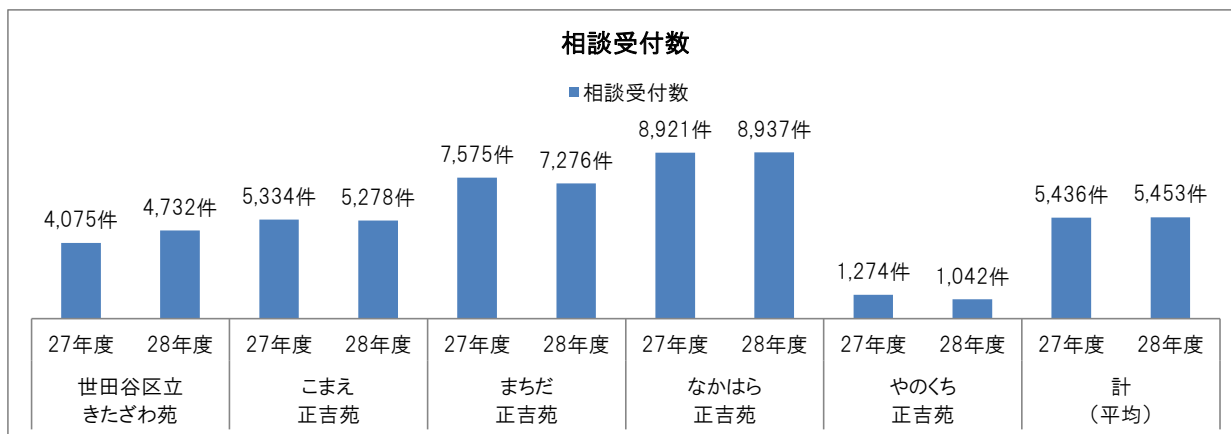
(1) 予防プラン数

	府中市立 よつや苑		世田谷区立 きたざわ苑		こまえ 正吉苑		すぎなみ 正吉苑		やのくち 正吉苑		計 (平均)	
	27年度	28年度	27年度	28年度	27年度	28年度	27年度	28年度	27年度	28年度	27年度	28年度
予防プラン数	1,435件	1,372件	1,837件	1,492件	2,835件	2,900件	2,705件	2,578件	1,503件	881件	2,063件	1,845件



(2) 相談受付数

	世田谷区立 きたざわ苑		こまえ 正吉苑		まちだ 正吉苑		なかはら 正吉苑		やのくち 正吉苑		計 (平均)	
	27年度	28年度	27年度	28年度	27年度	28年度	27年度	28年度	27年度	28年度	27年度	28年度
相談受付数	4,075件	4,732件	5,334件	5,278件	7,575件	7,276件	8,921件	8,937件	1,274件	1,042件	5,436件	5,453件



地域包括支援事業（２）

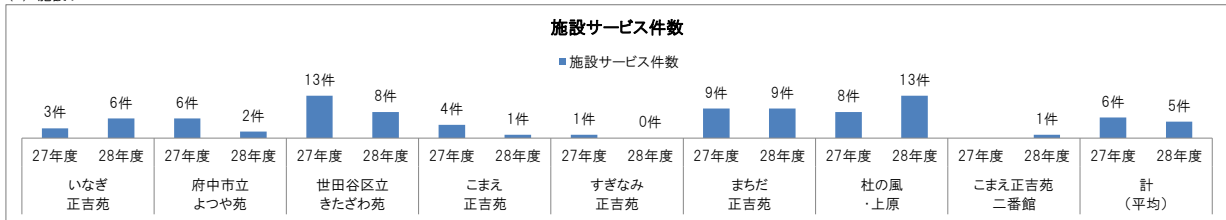
(1) 予防講座・活動(内容・回数)

	府 中 区 立		世 田 谷 区 立		こ ま え		す ぎ な み		や の く ち	
	よ	つ	き	た	ま	ま	正	吉	正	吉
	27 年 度	28 年 度	27 年 度	28 年 度	27 年 度	28 年 度	27 年 度	28 年 度	27 年 度	28 年 度
予防講座・活動 (内容・回数)	* 認知症養成講座 7回	* 地域支援連絡会 7回	* いいきき講座 20回	* いいきき講座 4回	*健康づくり教室 36回	*健康づくり教室 36回	* 家族介護者教室 7回	* 地域連絡会 12回	* 介護予防教室 8回	* 巡回訪問 175回
	* 地域支援連絡会 8回	* 担当地区ケア会議 24回	* 介護者のつどい 4回	* 介護者のつどい 12回	* 家族介護者教室 2回	* 認知症サポーター養成講座 2回	* ふれふい広場 12回	* 地区ケア会議 12回	* 家族介護教室 2回	* 介護予防普及啓発事業 9回
	* 担当地区ケア会議 27回	* 認知症家族会 4回	* 地域包括支援会議 21回	* 地域ケア会議 21回	* 認知症介護者の会 12回	* 認知症家族の会 12回	* さくら会 24回	* 家族介護教室 7回	* 介護者のつどい 6回	* 地域ケア会議 5回
	* 若年認知症家族会 4回	* 認知症サポーター養成講座 10回	* 民生委員交流会 1回	* 認知症サポーター養成講座 1回	* 個別ケア会議 1回	* 民生委員交流会 3回	*あつまろうね！ 1回	* ふれふい広場 12回	* 認知症サポーター養成講座 5回	* 介護予防大会 5回
	* ふらっとカフェ 23回	認知症ステップアップ講座 1回	* 認知症サポーター養成講座 5回	* 自主グループ支援 60回	* 認知症サポーター養成講座 4回	* 団地サロン 10回		* さくら会(自主グループ活動) 24回	* 巡回訪問 189回	* 自主グループ支援 7回
	* ケアマネカフェ 9回	* 介護予防講座 94回	* 地域交流 1回	* 民生委員交流会 3回	* 見守りサポーター養成 2回	* サロン野川 10回		*あつまろうね(歌とお喋りを楽しむ会) 12回	* 地域ケア会議 4回	* 家族介護支援事業 2回
	* 介護予防講座 85回		* 自主グループ支援 28回	* 地域交流 8回	*地域民生委員交流 4回	* 正吉講座主催・調整 5回		* 認知症サポーター養成講座 3回	* 地域支え合い会議 7回	* 家族交流会 11回
			* 三者連携会議 6回	* 三者連携会議 12回	出前講座 14回	* 学び講座・老人会 2回		* 講演会 1回	* 自主グループ支援 16回	* 認知症サポーター養成講座 3回
						* 正吉サロン後援 22回			* 相談会 12回	* 生活支援体制整備事業 7回

看取り介護

	いなぎ正吉苑		府中市立よつや苑		世田谷区立きたざわ苑		こまえ正吉苑		すぎなみ正吉苑		まちだ正吉苑		社の風・上原		こまえ正吉苑二番館		計(平均)	
	27年度	28年度	27年度	28年度	27年度	28年度	27年度	28年度	27年度	28年度	27年度	28年度	27年度	28年度	27年度	28年度	27年度	28年度
施設サービス件数	3件	6件	6件	2件	13件	8件	4件	1件	1件	0件	9件	9件	8件	13件		1件	6件	5件
在宅サービス件数	6件	7件	0件	3件	11件	2件	11件	1件	0件	0件	0件	0件	2件	10件			4件	3件
計	9件	13件	6件	5件	24件	10件	15件	2件	1件	0件	9件	9件	10件	23件	0件	1件	11件	8件

(1) 施設サービス



(2) 在宅サービス



(3) 計



	いなぎ苑 （正吉）		府中市 （よつや）		世田谷区 （きたざわ）		こまえ苑 （正吉）		すぎなみ苑 （正吉）		まちだ苑 （正吉）		社の風原 （上原）		こまえ正吉苑 （二番館）		計 （平均）	
	27年度	28年度	27年度	28年度	27年度	28年度	27年度	28年度	27年度	28年度	27年度	28年度	27年度	28年度	27年度	28年度	27年度	28年度
施設サービス件数	3件	6件	6件	2件	13件	8件	4件	1件	1件	0件	9件	9件	8件	13件		1件	6件	5件

	いなぎ苑 （正吉）		府中市 （よつや）		世田谷区 （きたざわ）		こまえ苑 （正吉）		すぎなみ苑 （正吉）		まちだ苑 （正吉）		社の風原 （上原）		こまえ正吉苑 （二番館）		計 （平均）	
	27年度	28年度	27年度	28年度	27年度	28年度	27年度	28年度	27年度	28年度	27年度	28年度	27年度	28年度	27年度	28年度	27年度	28年度
在宅サービス件数	6件	7件	0件	3件	11件	2件	11件	1件	0件	0件	0件	0件	2件	10件			4件	3件

計	いなぎ苑 （正吉）		府中市 （よつや）		世田谷区 （きたざわ）		こまえ苑 （正吉）		すぎなみ苑 （正吉）		まちだ苑 （正吉）		社の風原 （上原）		こまえ正吉苑 （二番館）		計 （平均）	
	27年度	28年度	27年度	28年度	27年度	28年度	27年度	28年度	27年度	28年度	27年度	28年度	27年度	28年度	27年度	28年度	27年度	28年度
	9件	13件	6件	5件	24件	10件	15件	2件	1件	0件	9件	9件	10件	23件	0件	1件	11件	8件